



## 5020

Courte à longue distance d'un simple glissement. La nouvelle torche Pelican™ 5020 est équipée de la technologie de faisceau variable : La position faisceau large projette un vaste faisceau pour illuminer votre zone de travail et un faisceau concentré pour éclairer sur une longue distance. Lorsque vous souhaitez une distance plus longue, utilisez la torche 5020. Avec une longueur de faisceau pouvant atteindre 250 mètres et 586 lumens de luminosité à LED, vous disposez de suffisamment d'éclairage pour la totalité des installations.



- Distance du faisceau jusqu'à 250 mètres de distance
- Jusqu'à 586 lumens
- 4 modes : Intense / Moyen / Faible / Clignotant
- 4 pile alcalines AAA

### DIMENSIONS

<b>longueur</b>	5.87" (14.9 cm)
-----------------	-----------------

### MATÉRIAUX

<b>corps</b>	Aluminum with Type II Anodized
<b>joint torique</b>	NBR
<b>lentille</b>	PMMA
<b>revêtement</b>	Aluminum with Type II Anodized

### COULEURS

■ Black

### LIGHT SPECS

<b>type d'ampoule</b>	LED
-----------------------	-----

### POWER






<b>taille des piles</b>	AAA
<b>type de piles</b>	Alkaline
<b>nombre de piles</b>	4
<b>piles incluses</b>	Oui
<b>Indicateur de niveau de la batterie</b>	Full-time battery indicator
<b>volts</b>	6.0v

### POIDS

<b>poids avec piles</b>	7.3 oz (207 gr)
<b>poids sans piles</b>	5.6 oz (159 gr)

### SWITCH

<b>type de commutateur</b>	Push Button
----------------------------	-------------

FL1 STANDARD	HIGH	MEDIUM	LOW
	586 LUMENS	217 LUMENS	20 LUMENS
	1h 0mins	2h 30mins	27h 0mins
	250m	147m	44m
	15672cd	5368cd	480cd
	IPX8 (1m)		

ACCESSOIRES



**5026**  
Étui